

Comfort op eenzame hoogte

Op elk moment wil Profel een garantie zijn voor een gevarieerd aanbod, kwaliteit, duurzaamheid en perfecte isolatie. Daarom fabriceren wij onze producten zelf. Alleen zo zijn wij zeker u producten van het hoogste niveau te kunnen aanbieden.



Een veilig en geborgen gevoel

Met Profel kiest u niet alleen voor kwaliteit, maar ook voor veiligheid. Onze schuifdeuren zijn immers uitgerust met diverse inbraakwerende mechanismes. Uw veiligheidsgevoel zal er enkel maar door toenemen!



Een streling voor het oog

Al onze producten getuigen van een goede smaak. Ze zijn ontworpen volgens de laatste design-tendenzen en passen perfect bij uw woning, welk ook de stijl. Op die manier geven wij een nieuwe betekenis aan de uitdrukking 'mooi wonen'!



Uw Profel-verdeler:

www.profel.com



Hout

Houten Hef-schuifdeuren



Professionals adviseren ramen en deuren van Profel!











Solide kwaliteit, vederlichte werking!

“Perfecte mix van natuur en technologie”

De houten hef-schuifdeuren van Profel blinken uit door hun isolerende eigenschappen, hun robuust en veilig ontwerp en hun grote stabiliteit. De gelagerde wielen zorgen ervoor dat ze moeiteloos openen en sluiten. Bij de fabricage wordt enkel hout van de allerhoogste kwaliteit gebruikt. Daarmee bent u verzekerd van een perfecte kwaliteit en een eenvoudig onderhoud.



Profel doet uitsluitend een beroep op de houtsoorten ‘meranti’ en ‘afromosia’. Tijdens de voorbehandeling kan u kiezen uit kiefer, teak, noten en wit. Tijdens de afwerking worden die kleuren gecombineerd met eik, afromosia, rustiek eik, noten of één van de eigen standaard Profel-kleuren.



Lichte kleurafwijking van werkelijkheid is mogelijk.
Bekijk onze kleurstenen in de showroom bij u in de buurt.

Technische karakteristieken

- Verkrijgbaar in twee houtsoorten: gelamelleerde Meranti of Afrormosia.
- Kadersysteem van 173 mm, slank maar robuust, vast glas in vaste vleugels (symmetrisch met de schuivende delen). Gemakkelijke, onderhoudsarme en geruisloze “hef-schuif” bediening door de dubbelparige gelagerde wielen die over een RVS-rail lopen.
- Onzichtbare bevestigingen van de glaslatten.
- Dubbele borsteldichting t.p.v. de aanslagprofielen tussen de beide vleugels, voor een uitstekende winddichtheid en een verbeterde geluidsdichting.
- Optimale inbraakwerendheid door een 4-puntssluiting.
- Keuze uit 4 drenkingskleuren, transparant afgelakt en vlot leverbare eigen PROFEL-kleuren. (RAL-kleuren zijn ook mogelijk)
- Continue kwaliteitszorg over het volledige productieproces, vanaf de grondstof tot en met het volledig afgewerkte eindproduct.

